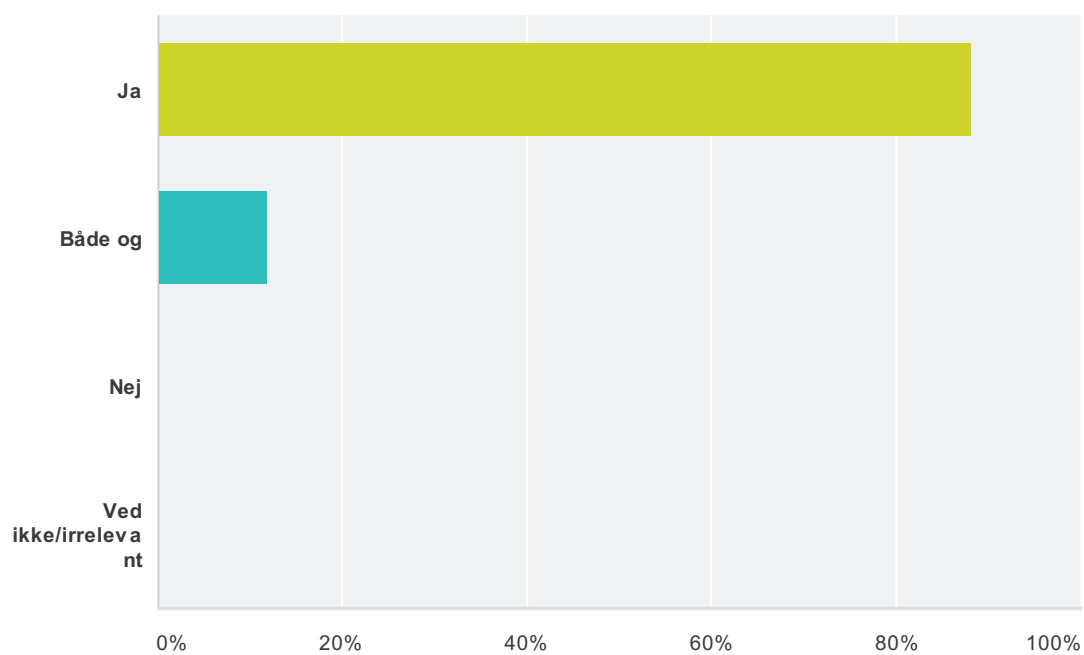


Q1 Levede A2 op til dine forventninger om en hurtig behandling?

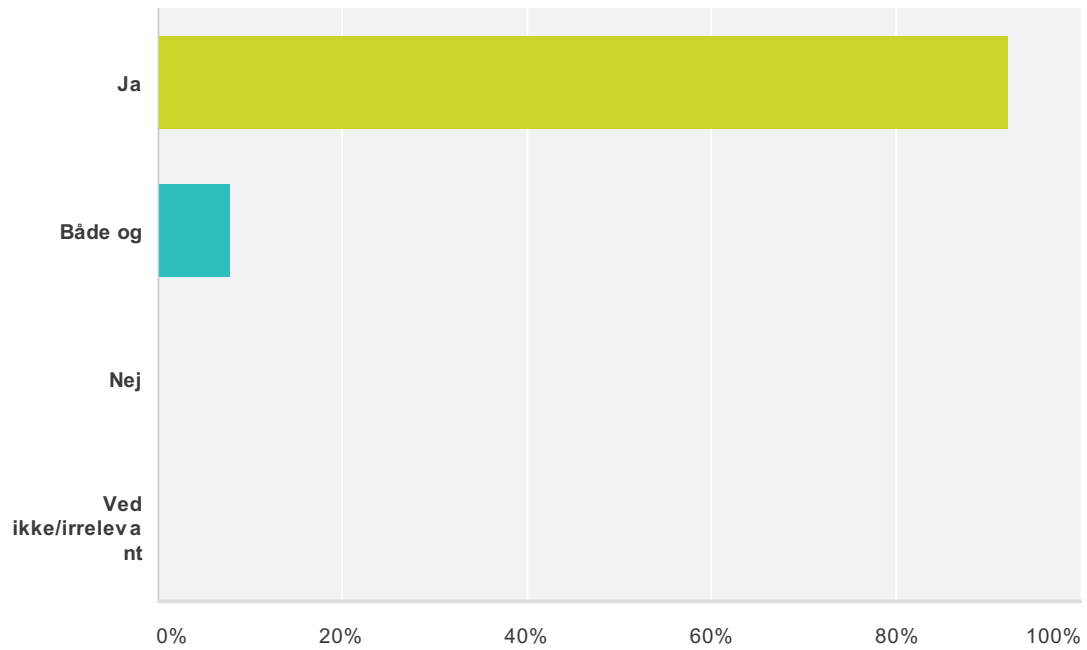
Besvaret: 50 Sprunget over: 1



Svarvalg	Besvarelser
Ja	88% 44
Både og	12% 6
Nej	0% 0
Ved ikke/irrelevant	0% 0
Respondenter i alt: 50	

Q2 Har den telefoniske og skriftlige kontakt med A2 været tilfredsstillende?

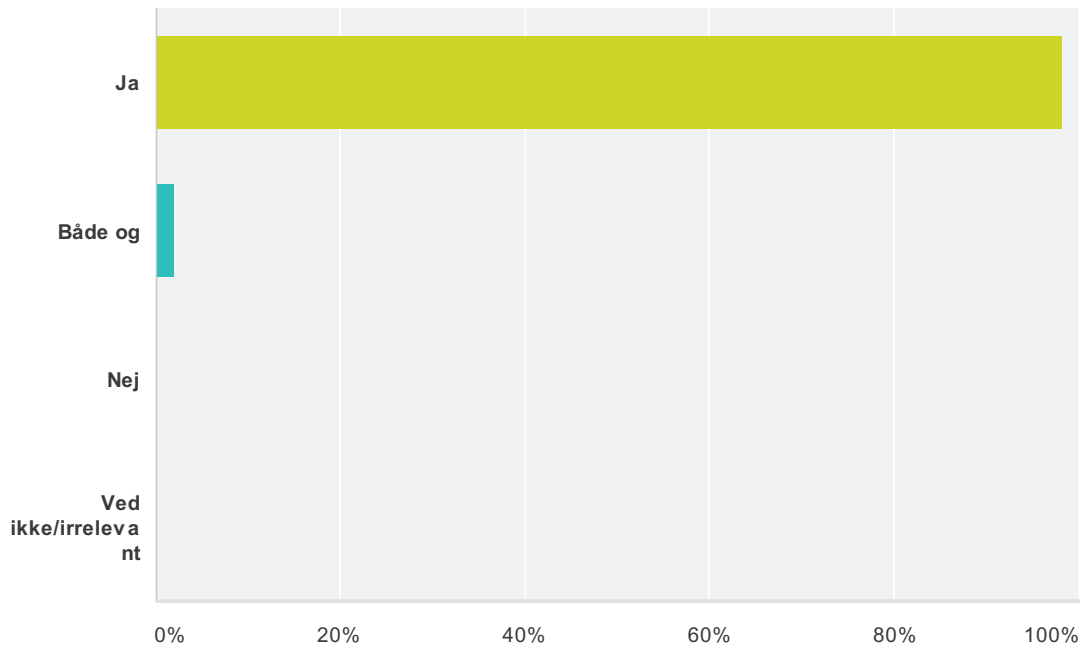
Besvaret: 50 Sprunget over: 1



Svarvalg	Besvarelser
Ja	92% 46
Både og	8% 4
Nej	0% 0
Ved ikke/irrelevant	0% 0
Respondenter i alt: 50	

Q3 Forløb din modtagelse tilfredsstillende?

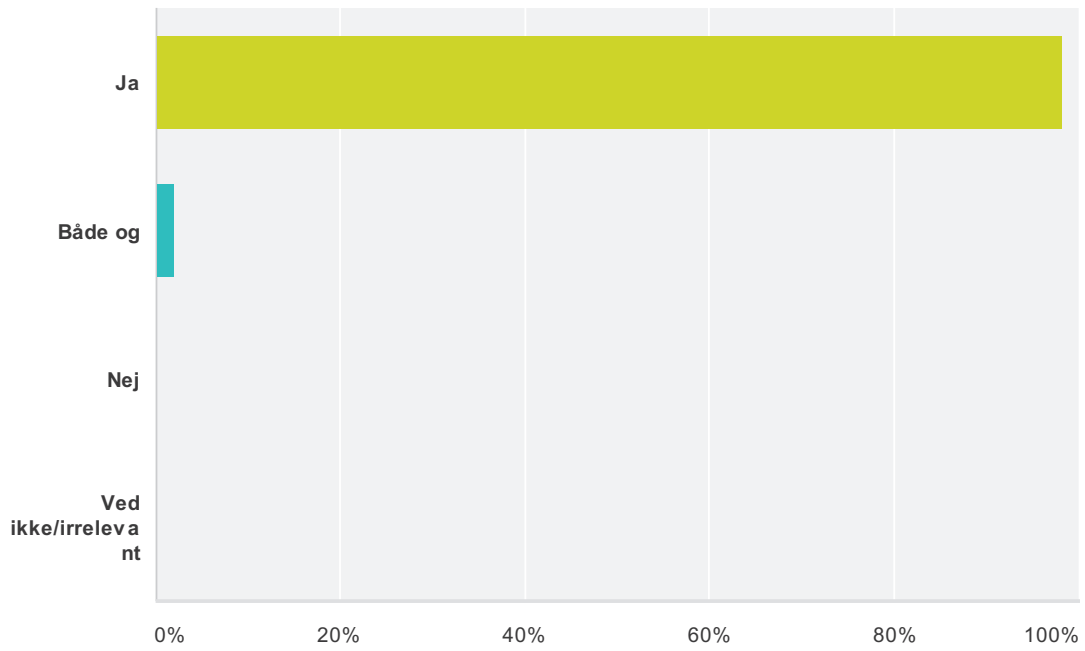
Besvaret: 50 Sprunget over: 1



Svarvalg	Besvarelser
Ja	98% 49
Både og	2% 1
Nej	0% 0
Ved ikke/irrelevant	0% 0
Respondenter i alt: 50	

Q4 Følte du dig velkommen i klinikken?

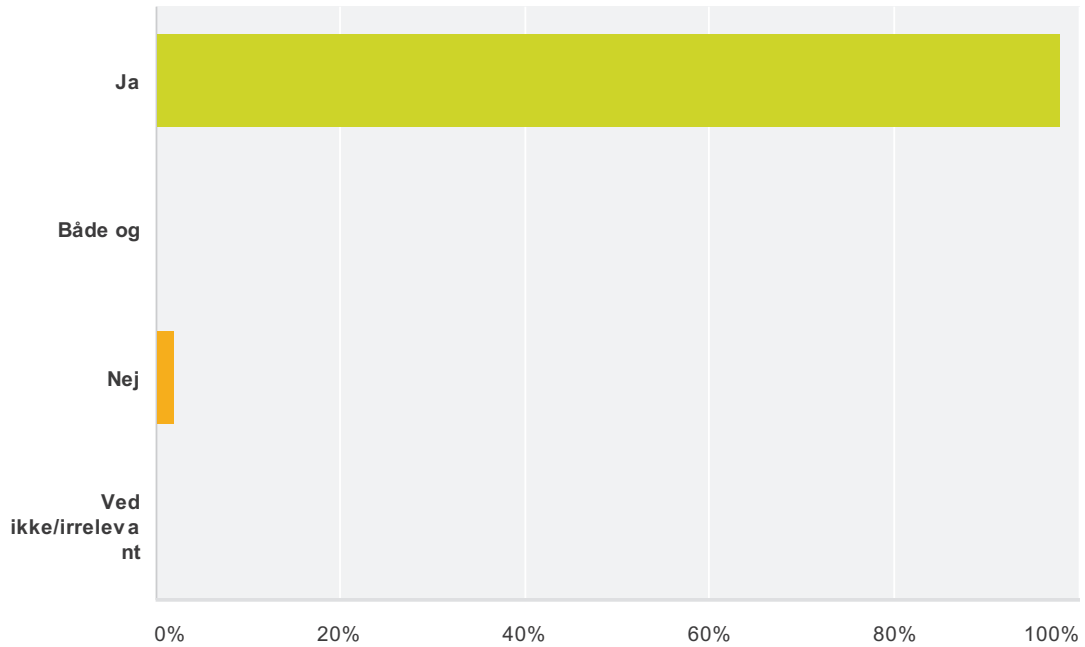
Besvaret: 50 Sprunget over: 1



Svarvalg	Besvarelser
Ja	98% 49
Både og	2% 1
Nej	0% 0
Ved ikke/irrelevant	0% 0
Respondenter i alt: 50	

Q5 Fik du de informationer, du havde brug for i din kontakt med klinikken? (Om undersøgelsen/behandlingen, evt. bivirkninger etc.)

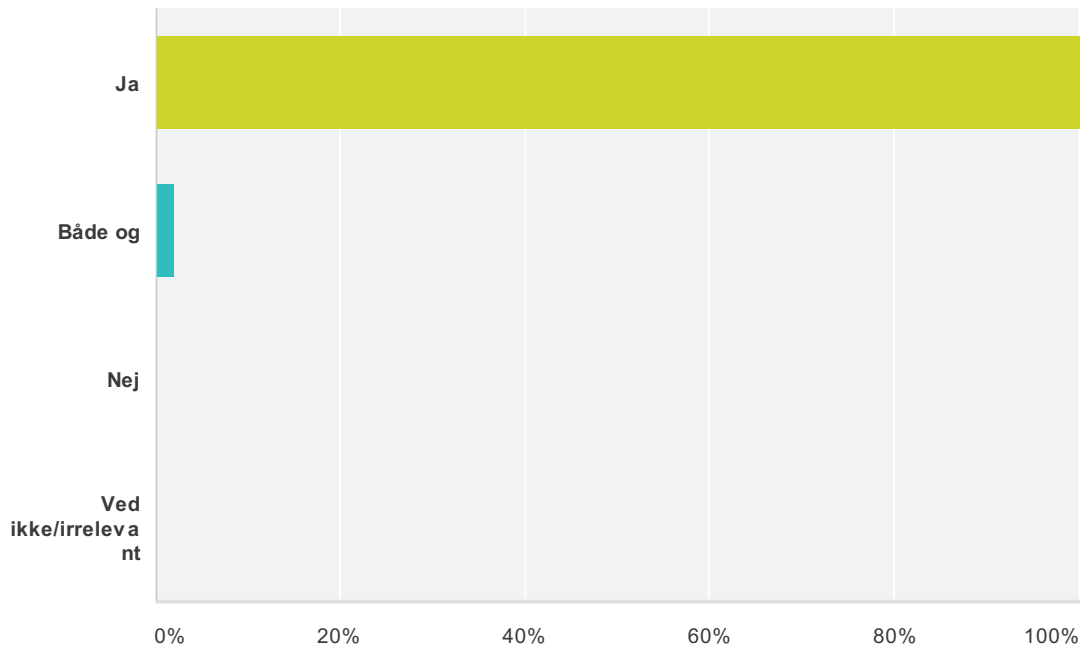
Besvaret: 49 Sprunget over: 2



Svarvalg	Besvarelser
Ja	97,96% 48
Både og	0% 0
Nej	2,04% 1
Ved ikke/irrelevant	0% 0
Respondenter i alt: 49	

Q6 Havde du tillid til behandleren (lægen, laboranten etc.) og følte du, at der blev lyttet til dig?

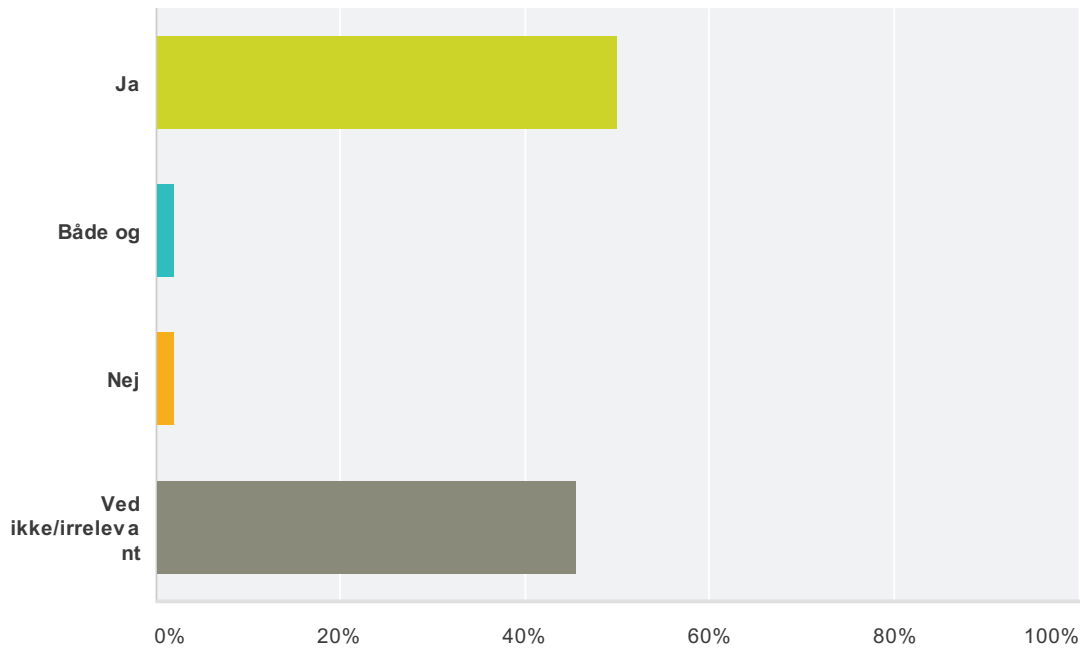
Besvaret: 50 Sprunget over: 1



Svarvalg	Besvarelser
Ja	100% 50
Både og	2% 1
Nej	0% 0
Ved ikke/irrelevant	0% 0
Respondenter i alt: 50	

Q7 Hvis du fik taget blodprøver, forløb dit besøg i laboratoriet så tilfredsstillende?

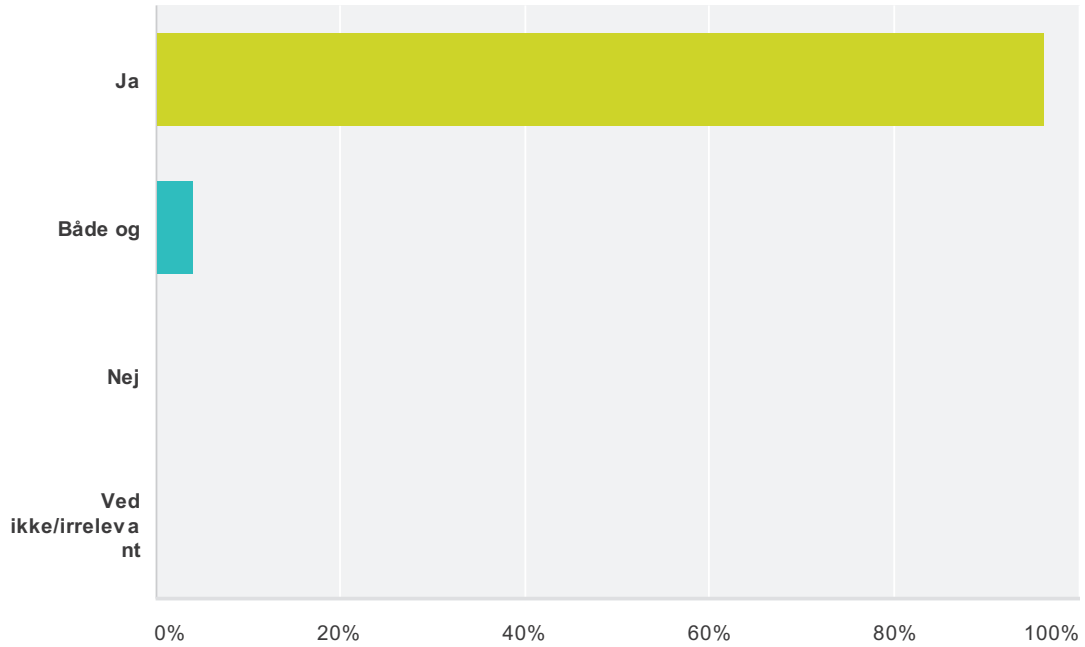
Besvaret: 46 Sprunget over: 5



Svarvalg	Besvarelser	Antal
Ja	50%	23
Både og	2,17%	1
Nej	2,17%	1
Ved ikke/irrelevant	45,65%	21
Respondenter i alt: 46		

Q8 Var de fysiske rammer tilfredsstillende? (venteværelse, undersøgelses-/behandlingsrum)

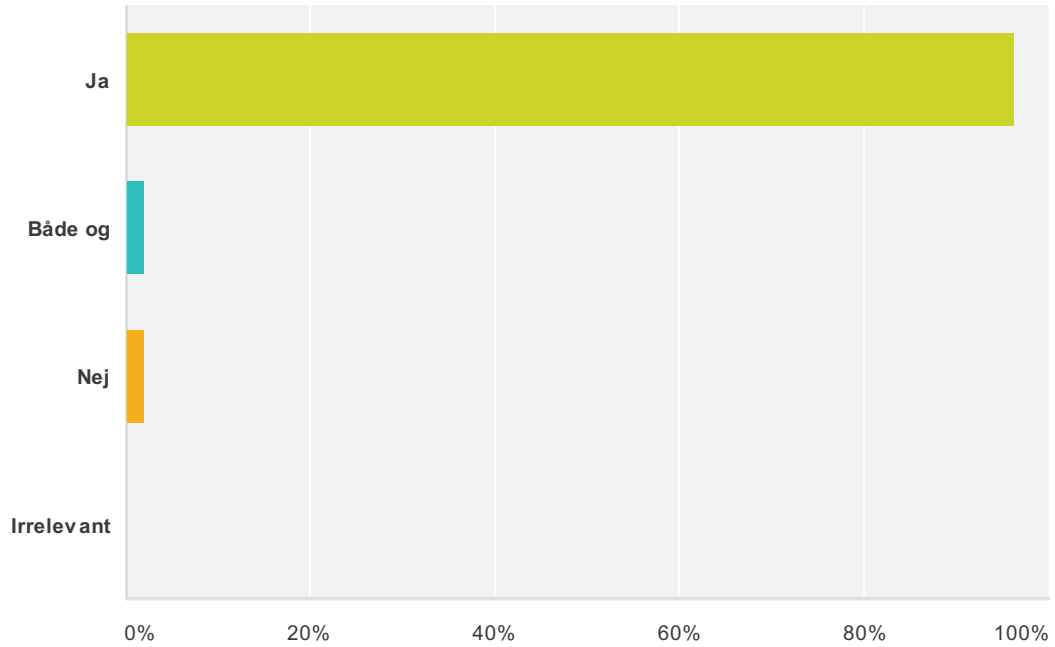
Besvaret: 50 Sprunget over: 1



Svarvalg	Besvarelser
Ja	96% 48
Både og	4% 2
Nej	0% 0
Ved ikke/irrelevant	0% 0
Respondenter i alt: 50	

Q9 Fik du de informationer, du havde brug for om det videre forløb efter undersøgelsen?

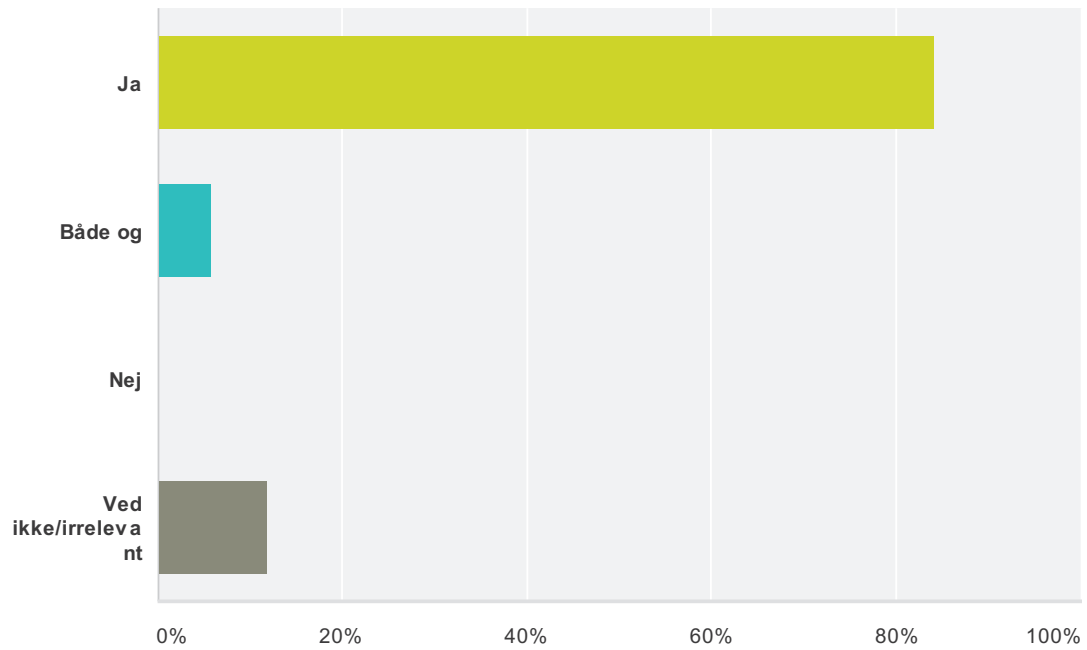
Besvaret: 50 Sprunget over: 1



Svarvalg	Besvarelser
Ja	96% 48
Både og	2% 1
Nej	2% 1
Irrelevant	0% 0
Respondenter i alt: 50	

Q10 Var svartiden på undersøgelsen tilfredsstillende?

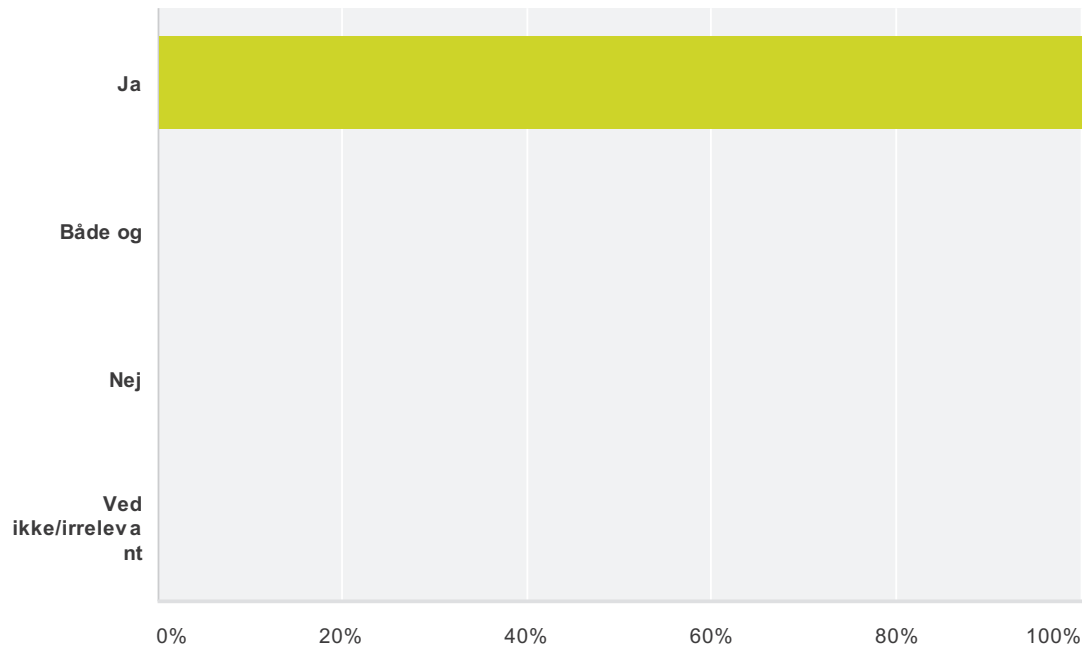
Besvaret: 50 Sprunget over: 1



Svarvalg	Besvarelser
Ja	84% 42
Både og	6% 3
Nej	0% 0
Ved ikke/irrelevant	12% 6
Respondenter i alt: 50	

Q11 Var du tilfreds med undersøgelsen/behandlings forløb?

Besvaret: 49 Sprunget over: 2



Svarvalg	Besvarelser
Ja	100% 49
Både og	0% 0
Nej	0% 0
Ved ikke/irrelevant	0% 0
Respondenter i alt: 49	